


FONDO NACIONAL DEL AHORRO  
BALANCE GENERAL COMPARATIVO  
A 31 DE DICIEMBRE DE 2013 Y 2012  
(Expresado en millones de pesos)




ACTIVO	31 de diciembre de 2013	31 de diciembre de 2012	PASIVO	31 de diciembre de 2013	31 de diciembre de 2012
<b>DISPONIBLE (Nota 4)</b>	\$ 568,404	415,839	<b>DEPÓSITOS Y EXIGIBILIDADES (Notas 11)</b>	\$ 3,546,515	3,134,401
Banco de la República	6	65	Depósitos de Ahorro	670,535	599,676
Bancos Comerciales	568,710	415,940	Cesantías administradas FNA	2,875,980	2,534,725
Menos: Provisión	312	166			
<b>INVERSIONES (Nota 5)</b>	635,055	994,281	<b>CUENTAS POR PAGAR (Nota 12)</b>	62,342	62,084
Titulos emitidos por la Nación	567,784	994,281	Comisiones y Honorarios	1,310	14,465
Titulos emitidos por establecimientos de crédito	67,271	0	Proveedores	22,020	10,736
			Otros	39,012	36,883
<b>CARTERA DE CRÉDITOS (Nota 6)</b>	4,396,017	3,721,698			
<b>Créditos de Vivienda</b>	4,432,536	3,752,952	<b>OTROS PASIVOS (Nota 13)</b>	97,835	92,680
Categoría A Riesgo Normal	4,104,621	3,444,834	Obligaciones Laborales Consolidadas	2,934	1,088
Categoría B Riesgo Aceptable	191,938	184,406	Otros	94,901	91,592
Categoría C Riesgo Apreciable	104,548	113,916			
Categoría D Riesgo Significativo	52,478	43,888			
Categoría E Riesgo de Incobrabilidad	77,617	46,975			
Menos: Provisión Créditos de Vivienda	98,666	81,068	<b>PASIVOS ESTIMADOS Y PROVISIONES (Nota 14)</b>	58	16
			Multas sanciones y litigios	58	16
<b>Créditos de Consumo</b>	8,793	7,086			
Categoría A Riesgo Normal	8,254	6,844			
Categoría B Riesgo Aceptable	349	142			
Categoría C Riesgo Apreciable	139	46			
Categoría D Riesgo Significativo	635	396			
Categoría E Riesgo de Incobrabilidad	100	62			
Menos Provisión Cintracíclico	64	28			
Menos: Provisión Créditos de Consumo	620	376			
<b>Menos: Provisión General</b>	45,312	38,340			
			<b>TOTAL PASIVO</b>	\$ 3,706,750	3,289,181
<b>CUENTAS POR COBRAR (Nota 7)</b>	25,330	21,294			
Intereses	21,972	18,521	<b>PATRIMONIO</b>		
Comisiones	1,758	1,315	<b>CAPITAL SOCIAL (Nota 15)</b>	1,866,247	1,761,581
Pago por Cuenta de Clientes Vivienda	9,555	9,463	Capital inicial	10	10
Otras	917	823	Excedentes de ejercicios anteriores	1,866,237	1,761,571
Menos: Provisión	8,872	8,828			
<b>BIENES REALIZABLES Y RECIBIDOS EN PAGO (Nota 8)</b>	4,635	4,017	<b>RESERVAS (Nota 15)</b>	136,219	124,590
Bienes Realizables	0	0	Reserva Legal	136,219	124,590
Bienes Recibidos en Pago	839	839			
Bienes no Utilizados en el Objeto Social	5,289	4,671			
Menos: Provisión	1,493	1,493	<b>SUPERAVIT (Nota 15)</b>	40,970	7,064
			Valorizaciones:		
<b>PROPIEDADES Y EQUIPO (Nota 9)</b>	93,779	98,155	Propiedades y Equipo	40,970	7,064
Terrenos, Edificios y Construcciones en Curso	75,763	75,763			
Equipo, Muebles y Enseres de Oficina	9,566	8,649			
Equipo de Computación	37,862	36,384			
Vehículos	406	348			
Equipo de movilización y Maquinaria	1,040	114			
Menos: Depreciación y Amortización Acumulada	30,857	23,103	<b>UTILIDAD DE EJERCICIOS ANTERIORES (Nota 15)</b>	0	0
<b>OTROS ACTIVOS (Nota 10)</b>	35,744	36,363	<b>UTILIDAD DEL EJERCICIO (Nota 15)</b>	49,747	116,295
Gastos Anticipados y Cargos Diferidos	8,943	7,955			
Otros	28,113	28,761			
Menos: Provisión	1,311	352			
			<b>TOTAL PATRIMONIO</b>	2,093,183	2,009,530
<b>VALORIZACIONES</b>	40,970	7,064			
Propiedades y Equipo	40,970	7,064			
<b>TOTAL ACTIVO</b>	\$ 5,799,933	5,298,711	<b>TOTAL PASIVO Y PATRIMONIO</b>	\$ 5,799,933	5,298,711
<b>CUENTAS CONTINGENTES (Nota 16)</b>	\$ 3,432,455	2,981,484	<b>CUENTAS CONTINGENTES POR CONTRA (Nota 16)</b>	\$ 3,432,455	2,981,484
<b>CUENTAS DE ORDEN (Nota 17)</b>	\$ 22,736,409	19,919,322	<b>CUENTAS DE ORDEN POR CONTRA (Nota 17)</b>	\$ 22,736,409	19,919,322

Vease las notas que acompañan los Estados Financieros.

  
RICARDO ARIAS MORA  
REPRESENTANTE LEGAL

  
RITO ADELMO TORRES GAMBOA  
CONTADOR  
TP 5810-T

  
CRISTÓBAL URIBE CASTELLANOS  
REVISOR FISCAL  
T.P. 7968-T

Designado por Amezcuita & Cia S.A  
(Véase dictamen adjunto)

FONDO NACIONAL DEL AHORRO  
ESTADO DE RESULTADOS COMPARATIVO  
A 31 DE DICIEMBRE DE 2013 Y 2012  
(Expresado en millones de pesos)



	Periodos comprendidos del			
		1 de enero a 31 de diciembre de 2013	1 de enero a 31 de diciembre de 2012	
<b>INGRESOS OPERACIONALES DIRECTOS (Nota 18)</b>	\$	<b>393,712</b>		<b>457,575</b>
Intereses y Descuento, Amort. Cartera de Créditos y Otros Intereses		343,018	282,634	
Utilidad en Valoración de Inversiones Negociables en Títulos de Deuda		4,927	108,982	
Reajuste de la Unidad de Valor Real - UVR		45,476	65,663	
Utilidad en Venta de Inversiones Negociables en Títulos de Deuda		291	296	
<b>GASTOS OPERACIONALES DIRECTOS (Nota 19)</b>		<b>95,841</b>		<b>94,918</b>
Intereses, Prima Amortizada y Amortización de Descuento.		95,168	93,848	
Comisiones		673	1,070	
<b>RESULTADO OPERACIONAL DIRECTO</b>		<b>297,871</b>		<b>362,657</b>
<b>OTROS INGRESOS Y GASTOS OPERACIONALES - NETO</b>		<b>(176,445)</b>		<b>(201,822)</b>
<b>INGRESOS OPERACIONALES (Nota 20)</b>		<b>52,543</b>		<b>31,204</b>
Recuperaciones Operacionales		52,417	30,444	
Otros		126	760	
<b>GASTOS OPERACIONALES (Nota 21)</b>		<b>228,988</b>		<b>233,026</b>
Gastos de Personal		23,714	19,740	
Otros		205,274	213,286	
<b>RESULTADO OPERACIONAL ANTES DE PROVISIONES, DEPRECIACIONES Y AMORTIZACIONES</b>		<b>121,426</b>		<b>160,835</b>
<b>PROVISIONES</b>		<b>78,952</b>		<b>57,080</b>
Cartera de Créditos		70,937	48,804	
Cartera de Consumo		65	37	
Cuentas por Cobrar		5,774	6,695	
Otras		2,176	1,544	
<b>DEPRECIACIONES - BIENES DE USO PROPIO</b>		<b>9,056</b>		<b>6,965</b>
<b>AMORTIZACIONES</b>		<b>4,354</b>		<b>7,501</b>
<b>RESULTADO OPERACIONAL NETO</b>		<b>29,064</b>		<b>89,289</b>
<b>INGRESOS NO OPERACIONALES (Notas 22)</b>		<b>23,299</b>		<b>31,274</b>
Ingresos no operacionales		23,299	31,274	
<b>GASTOS NO OPERACIONALES (Notas 23)</b>		<b>2,616</b>		<b>4,269</b>
Gastos no operacionales		2,616	4,269	
<b>RESULTADO NETO NO OPERACIONAL</b>		<b>20,683</b>		<b>27,005</b>
<b>UTILIDAD DEL EJERCICIO</b>	\$	<b>49,747</b>		<b>116,295</b>

Véanse las notas que acompañan los Estados Financieros.

RICARDO ARIAS MORA  
REPRESENTANTE LEGAL

RITO ADELMO TORRES GAMBOA  
CONTADOR  
T.P. 5810 -T

CRISTOBAL URIBE CASTELLANOS  
REVISOR FISCAL


T.P. 7968-T  
Designado por Amézquita & Cia. S.A.  
(Véase dictamen adjunto)

FONDO NACIONAL DEL AHORRO  
ESTADO DE FLUJOS DE EFECTIVO  
AÑOS TERMINADOS EL 31 DE DICIEMBRE DE 2013 Y 2012  
(Expresado en millones de pesos)



<u>ACTIVIDADES DE OPERACIÓN</u>	2013	2012
<b>RESULTADOS DEL EJERCICIO</b>	<b>\$ 49,747</b>	<b>116,295</b>
<b>Mas: Partidas que no afectan el capital de trabajo</b>		
INVERSIONES	0	0
CARTERA DE CREDITOS	70.937	48.804
CUENTAS POR COBRAR	5.774	6.695
PROVISION BIENES REALIZABLES Y RECIB EN PAGO NO CTES	0	0
PROPIEDADES Y EQUIPO	0	0
OTROS ACTIVOS	123	816
OTRAS PROVISIONES ACTIVOS NO CTES	1.115	143
DEPRECIACIONES ACTIVOS NO CTES	9.056	6.965
AMORTIZACIONES ACTIVOS NO CTES	4.354	7.501
DISPONIBLE	146	(323)
<b>RECURSOS GENERADOS POR OPERACIONES ORDINARIAS</b>	<b>141,252</b>	<b>186,896</b>
UTILIDAD O PERDIDA EN VENTA DE INVERSIONES	(291)	(296)
UTILIDAD EN VENTA DE BIENES RECIBIDOS EN PAGO	0	0
UTILIDAD EN VENTA DE PROPIEDADES Y EQUIPO	(37)	0
RECUPERACION PROVISIONES PROPIEDADES Y EQUIPO	0	0
RECUPERACION PROVISIONES BIENES REALIZABLES Y RECIBIDOS EN PAGO	0	0
PERDIDA EN VENTA DE INVERSIONES	0	1
PERDIDA EN VENTA DE BIENES REC EN PAGO	0	0
PERDIDA EN VENTA DE PROPIEDADES Y EQUIPO	1.653	0
PERDIDA EN RECUPERACION DE CARTERA	399	451
<b>RECURSOS NO GENERADOS POR OPERACIONES</b>	<b>1,724</b>	<b>156</b>
<b>TOTAL RECURSOS PROVISTOS EN LAS OPERACIONES</b>	<b>142,976</b>	<b>187,052</b>
<b><u>CAMBIOS EN PARTIDAS OPERACIONALES</u></b>		
CARTERA DE CREDITOS	(745.655)	(570.376)
CUENTAS POR COBRAR	(9.810)	(10.087)
BIENES REALIZABLES Y RECIBIDOS EN PAGO	(619)	(4.017)
OTROS ACTIVOS	(38.879)	2.644
DEPOSITOS Y EXIGIBILIDADES	412.114	384.573
CUENTAS POR PAGAR	258	1.285
OTROS PASIVOS	5.156	10.155
PASIVOS ESTIMADOS Y PROVISIONES	42	(103)
<b>TOTAL FLUJO DE EFECTIVO NETO EN ACTIVIDADES DE OPERACIÓN</b>	<b>(234,417)</b>	<b>1,126</b>
<b><u>ACTIVIDADES DE INVERSION</u></b>		
PROPIEDAD, PLANTA Y EQUIPO	(6.297)	(77.753)
INVERSIONES	359.517	153.443
<b>TOTAL FLUJO DE EFECTIVO NETO EN ACTIVIDADES DE INVERSION</b>	<b>353,220</b>	<b>75,690</b>
<b><u>ACTIVIDADES DE FINANCIACION</u></b>		
CAPITAL SOCIAL	104.666	97.605
RESERVA LEGAL	11.630	10.845
SUPERAVIT	33.906	753
RESULTADOS EJERCICIOS ANTERIORES	(116.295)	(108.450)
<b>TOTAL FLUJO DE EFECTIVO NETO EN ACTIVIDADES DE FINANCIACION</b>	<b>33,906</b>	<b>753</b>
<b>AUMENTO (DISMINUCIÓN) DEL EFECTIVO</b>	<b>152,710</b>	<b>77,569</b>
EFECTIVO AL INICIO DEL PERIODO	416.005	338.436
EFECTIVO AL FINAL DEL PERIODO	568.716	416.005
<b>DISMINUCION DE EFECTIVO</b>	<b>\$ 152,710</b>	<b>\$ 77,569</b>

Véanse las notas que acompañan los Estados Financieros

  
RICARDO ARIAS MORA  
REPRESENTANTE LEGAL

RITO ADELMO TORRES GAMBOA  
CONTADOR  
T.P. 5810-T

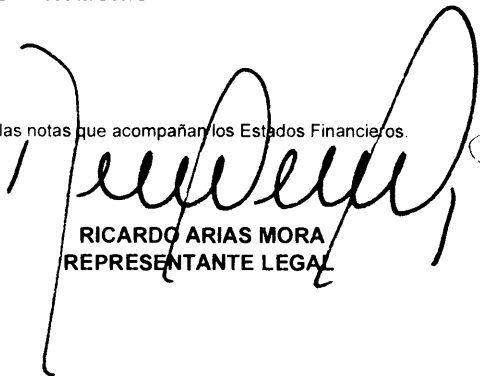
  
CRISTOBAL URIBE CASTELLANOS  
REVISOR FISCAL  
T.P. 7968-T  
Designado por Ámezquita & Cia.S.A.  
(vease dictamen adjunto)

**FONDO NACIONAL DEL AHORRO**  
**ESTADO DE CAMBIOS EN EL PATRIMONIO**  
**DEL 1o. DE ENERO AL 31 DE DICIEMBRE DE 2013 Y 2012**  
 (Expresado en millones de pesos)




	Saldo a 31 de Diciembre de 2012	Aplicación de utilidades ejercicio 2013	Utilidad del ejercicio	Saldo a 31 de Diciembre de 2013
CAPITAL SOCIAL (Nota 15)	\$ 1.761.581	104.666		1.866.247
RESERVA LEGAL	124.590	11.630		136.219
VALORIZACIONES PROPIEDADES Y EQUIPO	7.064	33.906		40.970
RESULTADO DEL EJERCICIO	116.295	-116.295	49.747	49.747
<b>TOTAL PATRIMONIO</b>	<b>\$ 2.009.530</b>	<b>33.906</b>	<b>49.747</b>	<b>2.093.183</b>

Véanse las notas que acompañan los Estados Financieros.

  
**RICARDO ARIAS MORA**  
**REPRESENTANTE LEGAL**

  
**RITO ADELMO TORRES GAMBOA**  
**CONTADOR**  
**T.P. 5810 -T**

  
**CRISTOBAL URIBE CASTELLANOS**  
**REVISOR FISCAL**  
**T.P. 7968-T**  
 Designado por Amézquita & Cía S.A.  
 (Véase dictamen adjunto)